



BZZZLETIN

'T BIJENVELD • REUSENSESTRAAT 6 • 6578 AR LEUTH • (024) 206 06 00 • WWW.BIJENVELD.COM

Jaargang 9, nummer 8

Even bijpraten:



Heeft u samen met u kind een fijne leesvakantie gehad?

Voor de vakantie hebben alle leerlingen van onze school een boek en boekenlegger meegekregen.

De leerkrachten stellen dit boek centraal in de klas.

Op woensdag 29 mei 2019 van 12:45 uur tot 13:30 uur is het ronde tafel gesprek over de nieuwe werkwijze met leerlingen uit leerjaar 3,4 en 5.

De mensen die zich al eerder hebben opgegeven voor dit gesprek hebben al een bevestiging gehad. Mocht u ook nog aan willen sluiten dan kan dit. Stuur dan een e-mail naar directie@bijenveld.com


Leesstimulering op 't Bijenveld; Lezen is leuk!

Om je staande te kunnen houden in de huidige maatschappij is een goede leesvaardigheid onmisbaar. Ook hangt de leesvaardigheid positief samen met het schoolsucces. Daarom wordt er op onze school veel aandacht besteed aan lezen. Bij het leren lezen is het maken van 'leeskilometers' belangrijk. Hoe meer een kind leest, des te beter zal de leesvaardigheid zich ontwikkelen. Hierbij is leesmotivatie van groot belang.

Op onze school hebben wij allerlei actieve werkvormen om leesplezier te bevorderen. Ons streven is dan ook om alle kinderen plezier in het lezen te geven en daarbij bent u als ouder onmisbaar. Helpt u ons mee?

Enkele tips:

- Interactief voorlezen: dit is vooral voor ouders met kinderen in de peuter- en kleuterleeftijd een aanrader. Tijdens het voorlezen stelt u open vragen bij het verhaal en de plaatjes. Hierdoor kunnen leuke gesprekken ontstaan. Daarnaast worden de taalontwikkeling, de woordenschat en het verhaalbegrip gestimuleerd.
- Lees het eerste hoofdstuk voor: om een kind te enthousiasmeren voor een boek kun je het eerste hoofdstuk samen lezen, stop bij een spannend of leuk stukje. Zo maak je je kind nieuwsgierig naar de rest van het verhaal, vaak lezen ze dan graag verder. Als je merkt dat een kind niet verder komt in het boek, help het dan ook weer op gang door een stukje verder te lezen.
- Praat over boeken: bespreek boeken bijvoorbeeld tijdens het eten. Ga in gesprek over de inhoud van het boek en toon interesse. In grotere gezinnen kunnen kinderen elkaar onderling proberen te enthousiasmeren voor een boek.



- Rijke leesomgeving: zorg dat er thuis veel keuze is, denk bijvoorbeeld aan strips, tijdschriften, dunne boeken, dikke boeken, verhalenbundels, luisterboeken, kranten, informatieve boeken, etc. Stimuleer uw kind om verschillende soorten teksten te lezen.
- Boek cadeau: geef kinderen een boek cadeau met hun verjaardag of tijdens de Kinderboekenweek.
- Films met ondertiteling kijken: een tip voor ouders vanaf groep 6. Kijk met uw kind films met ondertiteling, daarbij wordt een beroep gedaan op de leesvaardigheid. Kies een film waar de interesse van uw kind naar uit gaat, dit verhoogt de motivatie.
- Bibliotheek: ga met uw kind naar de bibliotheek en kies samen boeken uit. Lees samen de achterkant van het boek en bekijk de binnenkant. Als u twijfelt of het boek te moeilijk is gebruik dan de 'vijf-vingertest'; laat uw kind de eerste bladzijde lezen. Het kind houdt vijf vingers omhoog. Bij elk moeilijk woord gaat er één vinger naar beneden. Als het kind aan het einde van de tekst geen vingers meer omhoog houdt, dan is de tekst waarschijnlijk nog wat te moeilijk. Als een boek nog te moeilijk is om zelf te lezen, bekijk dan samen of het boek geschikt is om eventueel voor te lezen.
- Boekverfilming: kies een boek uit die ook verfilmd is. Lees dit boek samen met uw kind en bekijk daarna de verfilming van het boek. Bespreek met elkaar wat hetzelfde was, en wat was er juist anders?
- Vakantiedip: na de (zomer)vakantie hebben veel kinderen een dip, omdat ze weinig hebben gelezen. Lees dus ook in de vakantie; kies bijvoorbeeld boeken bij de bieb uit, of maak gebruik van de (gratis) vakantie-app van de bibliotheek. Daarnaast zijn luisterboeken een aanrader; ideaal als u onderweg bent naar uw vakantiebestemming. In spelling is ook vaak een terugval merkbaar na een vakantie. Zorg dat uw kind toch af en toe schrijft. Dit kan eenvoudig en leuk door een kaartje, brief of email naar familie of vriend(in) te schrijven, boodschappenlijstjes te maken of afspraken te noteren in de familieagenda.

Onderstaand het schema van onze geplande BIEB bezoeken:

Helpt u ons mee met het vervoer? De oproepen hiervoor worden via de Parro app gedaan!

- 13 mei: groep 6/7: 8.45-10.15 uur. Mediaquest. 29 kinderen. Bezoek duurt 1,5 uur. groep 7/8: 10.15 - 11.45 uur. Mediaquest. 28 kinderen. Bezoek duurt 1,5 uur.
- 20 mei: groep 4: 9 - 10 uur . De verhalenkast. 15 kinderen. 1 uur groep 5: 10.30-11.30 uur. De bergtocht door de bibliotheek . 14 kinderen. 1 uur.

Groepen schooljaar 2019-2020.

Wij gaan volgend schooljaar weer werken met de volgende 6 basissgroepen:

1. Bijen
2. Vlinders
3. Groep 3 / 4
4. Groep 4/5
5. Groep 6/7
6. Groep 7/8



We kunnen 6 groepen maken omdat wij de werkdruggelden en een extra formatie vanuit SPO Condor totaal inzetten bovenop onze reguliere formatie bekostiging. Onze MR heeft hierin meegedacht en zijn goedkeuring voor gegeven.

De groepen Bijen en Vlinders hebben vanaf komend schooljaar niet meer om de week vrij op woensdag. In overleg met het team en de MR hebben wij hiervoor gekozen. Op deze manier maken onze leerlingen ruim voldoende lesuren in 8 schooljaren en geeft het ons de ruimte om op enkele momenten in het jaar met het hele team te werken aan duurzaam en kwalitatief goed onderwijs. Daarnaast hebben wij nog enkele resturen over om in te zetten bij calamiteiten en de vrije kermismaandag voor alle leerlingen.

Op dit moment zijn wij bezig met de leerling verdeling over de groepen. Hierbij houden wij rekening met de volgende uitgangspunten:

- Groepssamenstelling en cohesie
- Waar zijn de beste ontwikkelkansen voor elke leerling passend bij zijn of haar ontwikkeling
- De huidige groep 1 leerlingen blijven in de huidige groep en worden niet verplaatst tussen de Bijen en de Vlinders
- gemiddeld aantal leerlingen per groep
- werkdruk verdeling tussen personeel

Het streven is dat we half juni de leerling-indeling en personeelsbezetting met de leerlingen en u kunnen delen.

Belangrijke data:

- 7 mei: Leerlingenraadvergadering
- 10 mei: Muziek / DES workshop
- 13 mei: MR vergadering
- 22 mei: Buitenschools schaaktoernooi voor de leerlingen die aan de cursus hebben deelgenomen
- 27 mei: Schoolreisje
- 29 mei: Ronde tafel gesprek, nieuwe werkwijze groep 3,4 en 5
- 30 mei en 31 mei: Hemelvaart vakantie
- 3 juni: Start Jeelo project Veilig in het verkeer
- 4 juni: OR vergadering
- 7 juni: Studiedag team/ alle leerlingen vrij



Werken aan een goed schoolklimaat;

Op 't Bijenveld hebben wij dit schooljaar samen met de leerlingenraad de schoolregels geüpdatet. In elke klas zijn deze zichtbaar aanwezig en vormen het uitgangspunt van ons handelen en samen werken en leven op school. Vanaf nu ook zichtbaar op onze trappen op school.

Internationale studenten op school

Deze periode van 5 weken bezoeken 2 PABO studenten uit Finland en Duitsland 2 dagen per week onze school. Zij zijn aanwezig in de groepen 6/7 en Bijen/ Vlinders. Daarnaast maken ze ook deel uit van ons team om een zo breed mogelijk beeld van ons onderwijs te krijgen.

AVOND4DAAGSE BERG EN DAL

DINSDAG 21 T/M VRIJDAG 24 MEI 2019

De Avondvierdaagse is een jaarlijkse gezellige sportieve activiteit voor kinderen en volwassenen. Dit jaar van 21 t/m 24 mei 2019. Bewegen en gezelligheid staat centraal. Elk jaar doen circa 450 kinderen mee.

Jij toch ook?

Na de vakantie ontvangt ieder kind een inschrijfformulier in de klas. Lever het ingevulde inschrijfstrookje in, samen met het (gepast) geld bij het inschrijfbureau op woensdag 8 mei, woensdag 15 mei of vrijdag 17 mei. Op het formulier vind je de informatie over de inschrijfprocedure. Op de website is alles te vinden over deelname, inschrijven, routes en heel veel leuke foto's van voorgaande jaren.

Gelukkig kan de organisatie elk jaar weer rekenen op de nodige vrijwilligers, maar blijft nieuwe aanwas nodig om dit evenement voort te kunnen blijven zetten. We zoeken nieuwe bestuursleden die het leuk vinden om hieraan bij te dragen.

Vind jij het leuk om mee te helpen of wil je meer weten

Stuur een e-mailbericht te sturen naar a4d.bergendal@gmail.com. Zij nemen dan snel contact met je op! Meer informatie over de Avond4daagse Berg en Dal op www.avondvierdaagse-ubbergen.nl/

KION Kinderloop

Op zondag 19 mei is er de KION Kinderloop, een hardloopwedstrijd voor alle kinderen van de basisschool. De kinderen lopen in het park Brakkenstein een parcours met daarin een "carrousel", een spiraalvormig parcours. Ouders en andere supporters kunnen de kinderen makkelijk zien tijdens het hardlopen.

De KION Kinderloop vond afgelopen jaar plaats bij de Stevensloop. Omdat het park Brakkenstein een leukere omgeving is en een waarschijnlijk mooier weer is, hebben we dit verplaatst.



Programma

Kinderen lopen met hun jaargenoten van groep 1 t/m 8, voor ieder kind is er een mooie medaille. Voor de winnaars is er bovendien een beker. De eerste start is om 11.00 uur, voorafgaand aan de Marikenloop. Kosten voor deelname zijn €3,-.

Amalia Kinderziekenhuis

Aan de KION Kinderloop is dit jaar ook een goed doel verbonden: kinderen steunen met hun deelname het Radboudumc Amalia kinderziekenhuis. Samen maken we essentiële aanvullende zaken mogelijk die belangrijk zijn voor de patiëntjes om zich prettiger te voelen of ze even af te leiden zodat ze zich minder ziek voelen. Jij steunt dit toch ook? [Klik hier voor meer informatie.](#)


Inschrijven

De inschrijving is geopend. [Klik hier om je in te schrijven.](#)

Opgaveformulier H. Vormsel 2019

Hallo jongens en meisjes,

Nog enkele maanden zit je op de basisschool. Dit jaar ga je een periode afsluiten, een tijd, waarin vele mensen jou gevormd hebben tot wie je nu bent....een prachtige jonge mens op weg naar een nieuwe toekomst. Een toekomst die nog verborgen ligt op een nieuwe school, buiten je vertrouwde dorp, met nieuwe vrienden en vriendinnen, best wel spannend! Om je te helpen om al die veranderingen die er gaan komen, ook je groei naar volwassenheid, goed door te maken, kun je aan het begin daarvan een Sacrament ontvangen: het Vormsel. Bij het begin van je leven heb je het Doopsel ontvangen. Met deze sacramenten wil Jezus jou helpen om een blijde en gelukkige jongen of meisje te zijn, vooral als je het weleens moeilijk hebt in de periode die gaat komen.



Het H. Vormsel vindt plaats op Tweede Pinksterdag, maandag 10 juni, en wordt dit jaar toegediend door de bisschop van 's Hertogenbosch, Mgr. G. de Korte in de kerk van Millingen aan de Rijn.

Naast een 4-tal sessies in Gastgezinnen, gaan we samen de toren beklimmen en een film bekijken; ook doen we mee aan Diacon Action: we doen iets voor andere mensen.

Groetjes, pastoor Smits

Opgavebriefje H. Vormsel 2019

- **Ja, ik doe mee met het Vormsel op Tweede Pinksterdag, maandag 10 juni 2019 om 10.30 uur in de kerk van Millingen aan de Rijn.**

Roepnaam en achternaam vormeling: _____

Doopnamen: _____

Geboortedatum: _____

Doopdatum: _____

Datum Eerste Communie: _____

Uit hoeveel personen bestaat uit gezin: _____

Adres: _____

Tel.: _____

E-mail: _____

Vader/moeder geeft zich op als vrijwillig(st)er bij de voorbereiding: Ja/Nee

Handtekening: _____

School: _____

Groep: _____

Dit briefje inleveren zo spoedig mogelijk in de brievenbus van de pastorie, Schoolstraat 4 te Millingen aan de Rijn of per email: kathleenawater@yahoo.com

Eigen oortjes of koptelefoon.



De leerlingen van groep 6 t/m 8 hebben allemaal hun eigen oortjesetje op naam. Op deze manier kunnen de Chromebook nog efficiënter worden ingezet. Leerlingen zijn zelf verantwoordelijk voor het gebruik.

Mochten ze deze oortjes kwijt raken of kapot gaan dan gaan ze met mij in overleg. Vanuit deze zelfverantwoordelijkheid hebben de leerkrachten met de leerlingen besproken hoe zij met de Chromebooks om moeten gaan. Helaas zijn er toch al Chromebooks beschadigd.

Chromebooks staan niet op naam en het gaat hier om een gedeelde verantwoordelijkheid. Helpt u ons mee om deze waarden, onze schoolregel 5 Je bent zuinig op spullen ook thuis te bespreken?



**Onze school, schoolplein
en de omgeving van onze
school is een**

ROOKVRIJ zone.

Stemmen inrichting speelplek Rollebol

Heeft u samen met uw kind de stempas al ingeleverd?


De gemeente gaat de speelplek Rollebol (aan de Hengemunde) vernieuwen. De speeltoestellen die er nu staan zijn oud. Er worden nieuwe speeltoestellen geplaatst. De kinderen mogen stemmen welke speelplek zij het leukst vindt. De gemeente heeft 3 ontwerpen voor speelplekken uitgekozen. Op vrijdag 17 mei kunnen de verschillende ontwerpen bekeken worden in Kulturhus Leuth. Alle kinderen in Leuth mogen dan stemmen op de speelplek die zij het leukst vinden. Het ontwerp dat de meeste stemmen krijgt wint en wordt gerealiseerd.

**Onze voetballers groep 7/8 zijn door naar
de volgende ronde woensdag 15 mei
Succes bij Woezik.**



Gelderland-Zuid
Pesten of Plagen ☹

De jeugdverpleegkundige van de GGD op de basisschool



Stel: de meester belt je: je zoon pest een klasgenoot door hem uit te schelden en buiten te sluiten. Of: je dochter durft niet meer naar de sportclub. Twee meisjes pakken steeds sporttas af. Dit zijn voorbeelden van pesten. Wat is pesten en wat kun je als ouder doen?

Plagen

Is het plagen als een kind de schoenen van een ander kind verstoort bij de gymles? Dat is misschien voor de grap, maar dan moeten wel allebei de kinderen het leuk vinden! Zo leren ze met onenigheid omgaan, zonder dat iemand zich echt bedreigd voelt.

Pesten

Pesten is echt eenrichtingsverkeer. Het gepeste kind voelt zich bedreigd, elke dag weer. De pestkop zoekt een slachtoffer uit over wie hij macht kan uitoefenen en die hij kan kwetsen. Vormen van pesten zijn:

- slaan en schoppen
- buitensluiten
- uitschelden
- vernederen en kleineren
- achtervolgen
- het stelen en vernielen van spullen.

Vaak is er een groepje kinderen dat meedoet met de pestkop. Dit zijn de meelopers.

Wat kun je als ouder doen?

Pesten houdt meestal niet vanzelf op. Je kind kan erg onzeker en ongelukkig worden.

- Wacht niet te lang af. De problemen zijn dan moeilijker op te lossen.
- Steun je kind als het gepest wordt. Benoem zijn gevoelens en kijk hoe je je kind kunt helpen.
- Wordt je kind op school gepest? Praat met de leerkracht. Wordt je kind op de sportclub gepest? Praat met de trainer op de sportclub.

Meer informatie over pesten, gepest worden, gevolgen van pesten en hoe je je kind kunt helpen vind je op [onze website bij Jeugd en Opvoeden](#).

Groei!

In onze nieuwsbrief Groei! vind je betrouwbare informatie over de ontwikkeling, gezondheid en opvoeding van kinderen: onderwerpen die aansluiten op de leeftijd van je kind. Benieuwd? Meld je aan via onze website:

www.ggdgelderlandzuid.nl/jeugdenopvoeden/opgroeien-en-opvoeden/nieuwsbrief-groei/.

Misschien heb je meer vragen? Ik ben er voor allerlei vragen over de groei, ontwikkeling en gezondheid van je kind. Bijvoorbeeld over bedplassen, eten of advies over gedrag en gevoel van je kind. Voor kleine zorgen en vragen om te voorkomen dat ze (te) groot worden!! Bellen of mail gerust voor een afspraak.

Mijn spreekuur is op donderdag 16 mei en op donderdag 13 juni van 13.15u-14.15u (zit in de lerarenkamer)

Marianne van der Kruis-Sand

Jeugdverpleegkundige

T: 088-1447111 (bereikbaar van 8.00u-17.00u) / 06-10069335

E: mvanderkruis@ggdgelderlandzuid.nl

Werkdagen: di, wo en donderdag

Monique Vromen

Meerscholen directeur